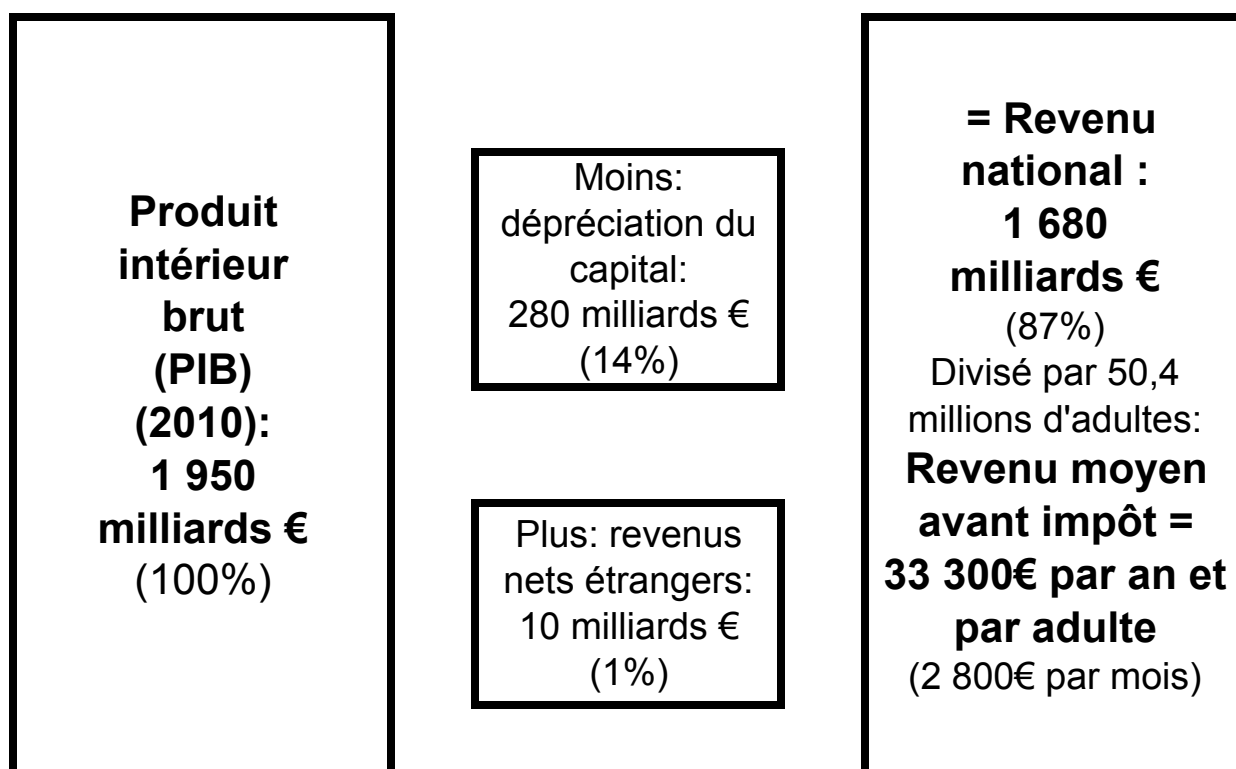
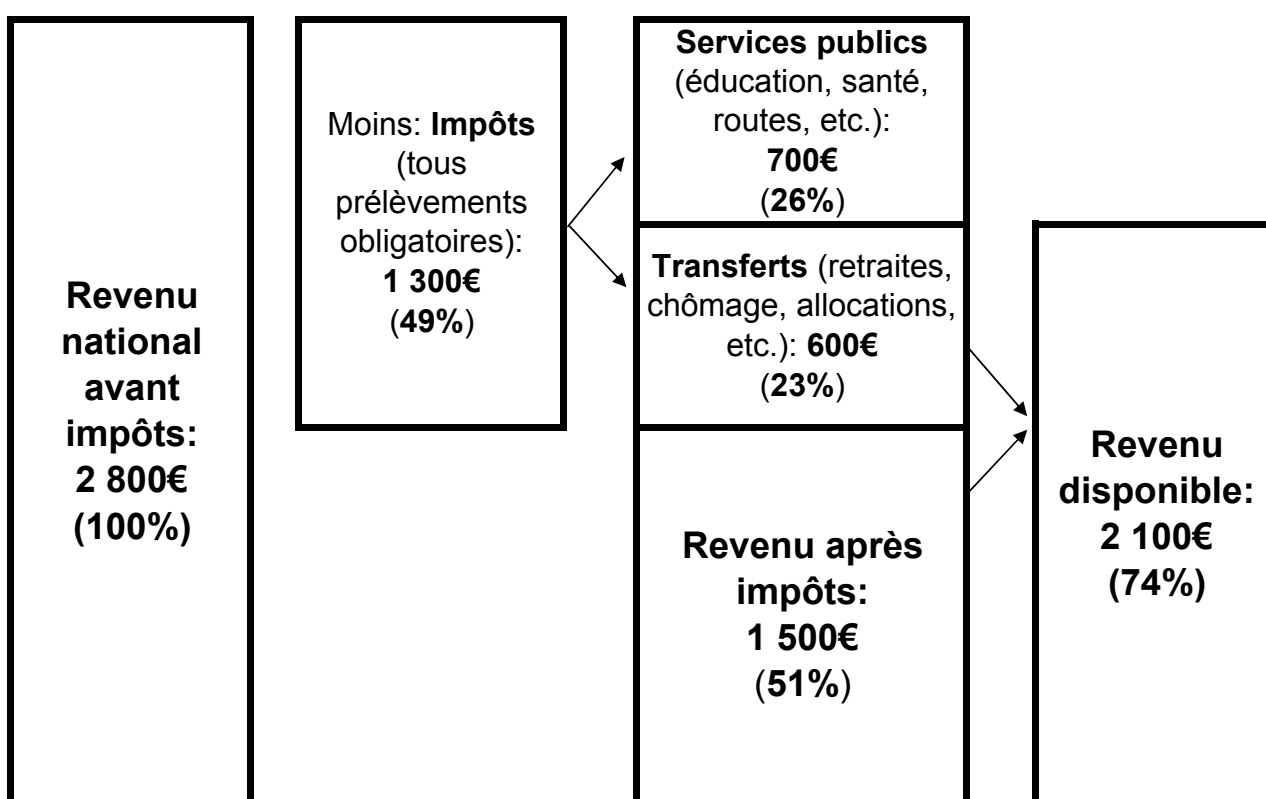

Du produit intérieur brut (PIB) au revenu national (2010)

En 2010, le revenu moyen avant impôt des Français était
de 33 000€ par adulte et par an (2 800€ par mois)



Source: C. Landais, T. Piketty & E. Saez, Pour une révolution fiscale, chapitre 1, p.19.
Voir www.revolution-fiscale.fr, annexe au chapitre 1.

Du revenu national au revenu disponible (par adulte et par mois en 2010)



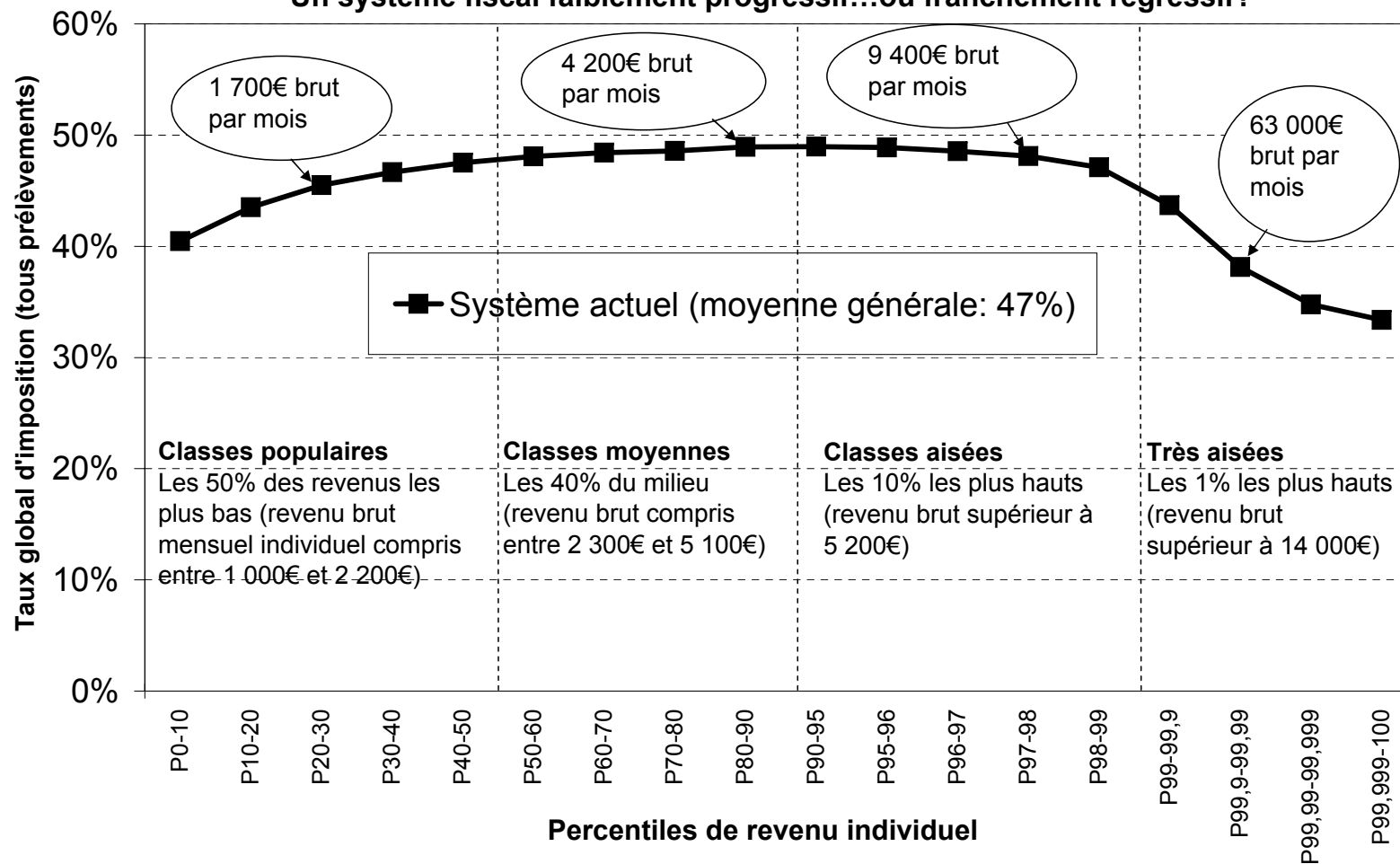
Source: C. Landais, T. Piketty & E. Saez, Pour une révolution fiscale, chapitre 1, p.40
Voir www.revolution-fiscale.fr, annexe au chapitre 1

Les prélèvements obligatoires en France (2010)

	(en milliards d'euros)	(par adulte & par mois)	(en % du revenu national)
Revenu national	1 680	2 800 €	100%
Prélèvements obligatoires (total)	817	1 350 €	49%
Impôts sur le revenu	146	240 €	9%
dont: impôt sur le revenu (IRPP)	52	80 €	3%
dont: contribution sociale généralisée (CSG)	94	160 €	6%
Impôts sur le capital	62	100 €	4%
dont: impôt sur les bénéfices des sociétés (IS)	35	60 €	2%
dont: taxe foncière (TF), impôt sur la fortune (ISF) et droits de successions (DMTG)	27	40 €	2%
Impôts sur la consommation (TVA et autres impôts indirects)	224	370 €	13%
Cotisations sociales	386	630 €	23%
dont: cotisations maladie, famille, formation, etc.	164	270 €	10%
dont: cotisations retraite et chômage	221	370 €	13%

Source: C. Landais, T. Piketty & E. Saez, Pour une révolution fiscale, chapitre 1, p.43
 Voir www.revolution-fiscale.fr, annexe au chapitre 1.

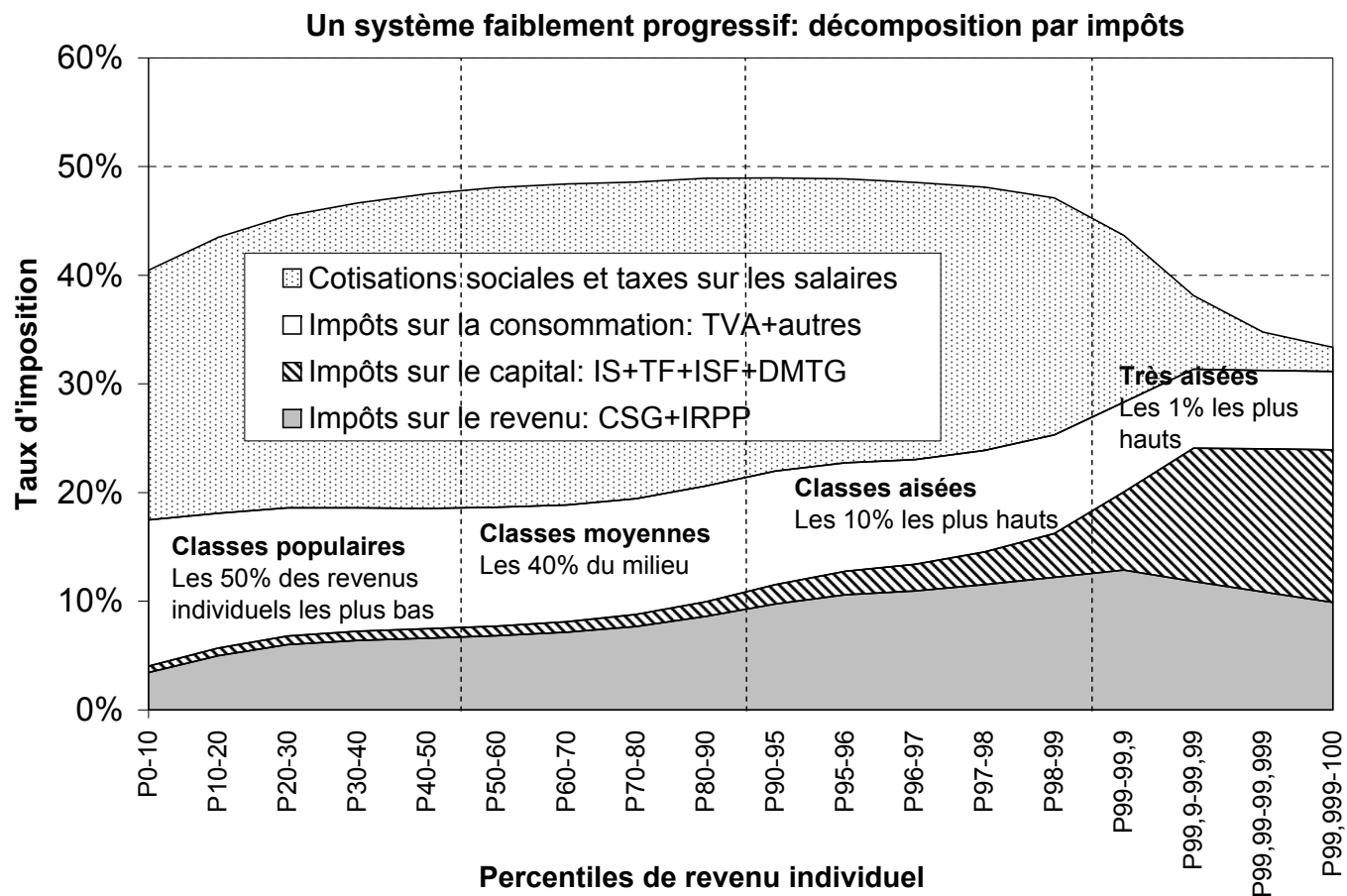
Un système fiscal faiblement progressif...ou franchement régressif?



Lecture: le graphique montre le taux global d'imposition (incluant tous les prélèvements) par groupe de revenus au sein de la population 18-65 ans travaillant à au moins 80% du plein temps. P0-10 désigne les percentiles 0 à 10, c'est-à-dire les 10% des personnes avec les revenus les plus faibles, P10-20 les 10% suivants, ..., P99.999-100 désigne les .001% les plus riches. La moyenne générale d'imposition est de 47% en moyenne. Les taux d'imposition croissent légèrement avec le revenu jusqu'au 95e percentile puis baissent avec le revenu pour les 5% les plus riches.

Source: C. Landais, T. Piketty & E. Saez, Pour une révolution fiscale, chapitre 1, p.50

Voir www.revolution-fiscale.fr, annexe au chapitre 1 (où nous montrons aussi les chiffres pour la population adulte totale).



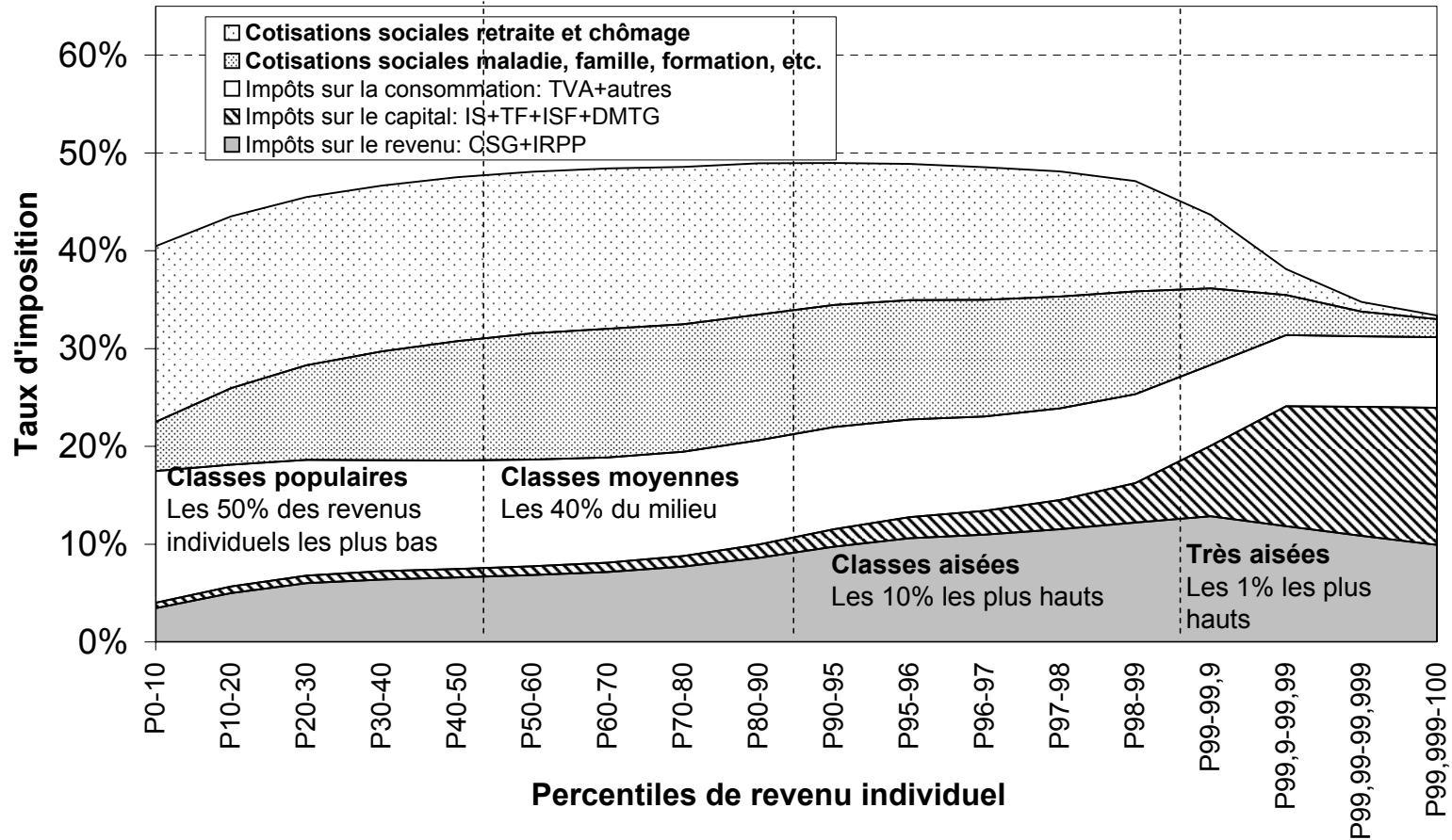
Lecture: le graphique montre le taux global d'imposition (incluant tous les prélèvements comme dans le graphique précédent) et sa décomposition par groupe de revenus au sein de la population 18-65 ans travaillant à au moins 80% du plein temps. Groupes de revenus: P0-10 désigne les percentiles 0 à 10, c'est-à-dire les 10% des personnes avec les revenus les plus faibles, P10-20 les 10% suivants, ..., P99.999-100 désigne les .001% les plus riches.

Le graphique décompose les impôts en quatre grandes catégories : cotisations sociales (et autres taxes sur les salaires), les impôts sur la consommation (TVA et autres impôts indirects), les impôts sur le capital (impôt sur les bénéfices des sociétés (IS), taxe foncière (TF), impôt sur la fortune (ISF) et droits de successions (DMTG)), et les impôts sur le revenu (CSG et IRPP).

Source: C. Landais, T. Piketty & E. Saez, Pour une révolution fiscale, chapitre 1, p.51

Source: Voir www.revolution-fiscale.fr, annexe au chapitre 1 (où nous montrons aussi les chiffres pour la population adulte totale).

Le profil actuel des différents types de cotisations sociales



Lecture: le graphique montre le taux global d'imposition existant (incluant tous les prélèvements) et sa décomposition par groupe de revenus au sein de la population 18-65 ans travaillant à au moins 80% du plein temps. Dans ce graphique, on décompose les cotisations sociales entre les cotisations sociales retraite et chômage (dites contributives car elles ouvrent droit à des allocations proportionnelles aux contributions et ne sont pas de pures taxes) et les autres cotisations sociales (dites non contributives car étant de pures taxes).

Source: C. Landais, T. Piketty & E. Saez, Pour une révolution fiscale, chapitre 3, p.120

Voir www.revolution-fiscale.fr, annexe au chapitre 3.